



ธนาคารแห่งประเทศไทย  
BANK OF THAILAND

## คู่มือการใช้บริการ

แจ้งความประสงค์เงินลงทุนในต่างประเทศ  
ทางอิเล็กทรอนิกส์ของธนาคารแห่งประเทศไทย

Version 1.4

พฤษภาคม 2565

ฝ่ายนโยบายและกำกับการแลกเปลี่ยนเงิน

ธนาคารแห่งประเทศไทย

# คู่มือการใช้บริการแจ้งความประสงค์เงินลงทุนในต่างประเทศ ทางอิเล็กทรอนิกส์ของธนาคารแห่งประเทศไทย

## 1. การลงทะเบียน

### 1. การเข้าสู่ระบบลงทะเบียน

1.1 ไปที่ BOTWEBSITE : [www.bot.or.th](http://www.bot.or.th)

1) ภายใต้หัวข้อ “รู้จัก ธปท.” ให้คลิก “บริการทางอิเล็กทรอนิกส์” ดังภาพ

ธนาคารแห่งประเทศไทย

เกี่ยวกับ ธปท. นโยบายการเงิน สถาบันการเงิน ตลาดการเงิน ระบบการชำระเงิน สถิติ

ยุทธศาสตร์ ธปท.

สมัครบัญชีเงินออมครัวเรือนประจำปี 2559 >> Download ที่นี่

ประชาชน  
กลุ่มสถาบันการเงิน  
นักวิชาการ  
สื่อมวลชน  
นักเรียน นักศึกษา

ข่าวเด่น  
9 มี.ค. 2559  
สุนทรพจน์ :Recent Developments and the Way Forward for the Thai Economy

เรื่อน่าสนใจ  
ข่าว ธปท.  
สุนทรพจน์  
ประกาศ/หนังสือเวียน  
วันหยุดสถาบันการเงิน  
ฐานเงินและเงินสำรองระหว่างประเทศ  
อัตราค่าธรรมเนียมเปรียบเทียบ

อัตราแลกเปลี่ยน  
เงินตราต่างประเทศ  
ประจำวันที่ 15 มี.ค. 2559

สกุลเงิน	อัตราซื้อ	อัตราขาย	
	ตัวเงิน	เงินไทย	
USD	34.8587	34.9521	35.2809
EUR	38.5348	38.6396	39.3491
JPY	30.4847	30.5674	31.2256

รู้จัก ธปท.

สมัคร  
พันธบัตรและตราสารหนี้

กองทุนเพื่อการฟื้นฟู  
คคก. 1213

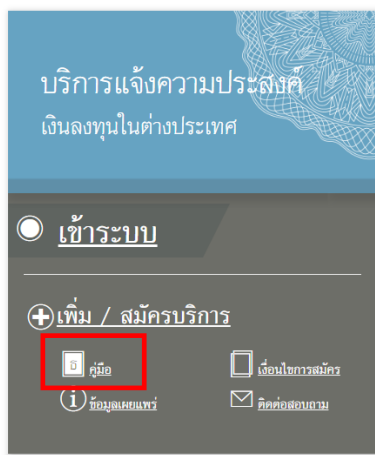
จัดซื้อจัดจ้าง  
บริการทางอิเล็กทรอนิกส์

อัตราดอกเบี้ยนโยบาย  
อัตราดอกเบี้ยอ้างอิงระยะสั้น  
อัตราเงินเพื่อเป้าหมาย  
อัตราเงินเพื่อเป้าหมาย

2) หลังจากคลิก “บริการทางอิเล็กทรอนิกส์” จะเห็นกล่อง “บริการแจ้งความประสงค์เงินลงทุนในต่างประเทศ” ดังภาพ (หรือสามารถเข้าโดยตรงได้ที่ <https://iservice.bot.or.th/>)



3) ภายใต้หัวข้อ : “บริการแจ้งความประสงค์เงินลงทุนในต่างประเทศ” สามารถศึกษา/อ่านประกอบการกรอกข้อมูล เพื่อให้การดำเนินการเป็นไปอย่างถูกต้อง ผู้ใช้บริการควรดาวน์โหลด (download) “คู่มือ” ประกอบการดำเนินการ



โดยผู้ขอใช้บริการสามารถดำเนินการตามสถานะของตนเอง ซึ่งแยกได้ดังนี้

3.1) ผู้ที่ไม่เคยลงทะเบียนใช้ “บริการทางอิเล็กทรอนิกส์” หรือสมัครครั้งแรก  
ให้ดำเนินการดังนี้

- 3.1.1) ให้คลิกเมนู “เข้าระบบ” หรือ “+เพิ่ม / สมัครบริการ” ดังนี้
- กรณีคลิกเมนู “เข้าระบบ” หลังจากนั้นให้คลิกเมนู “ลงทะเบียนใหม่” ดังภาพ

เข้าสู่ระบบ

ชื่อที่ใช้เข้าระบบ

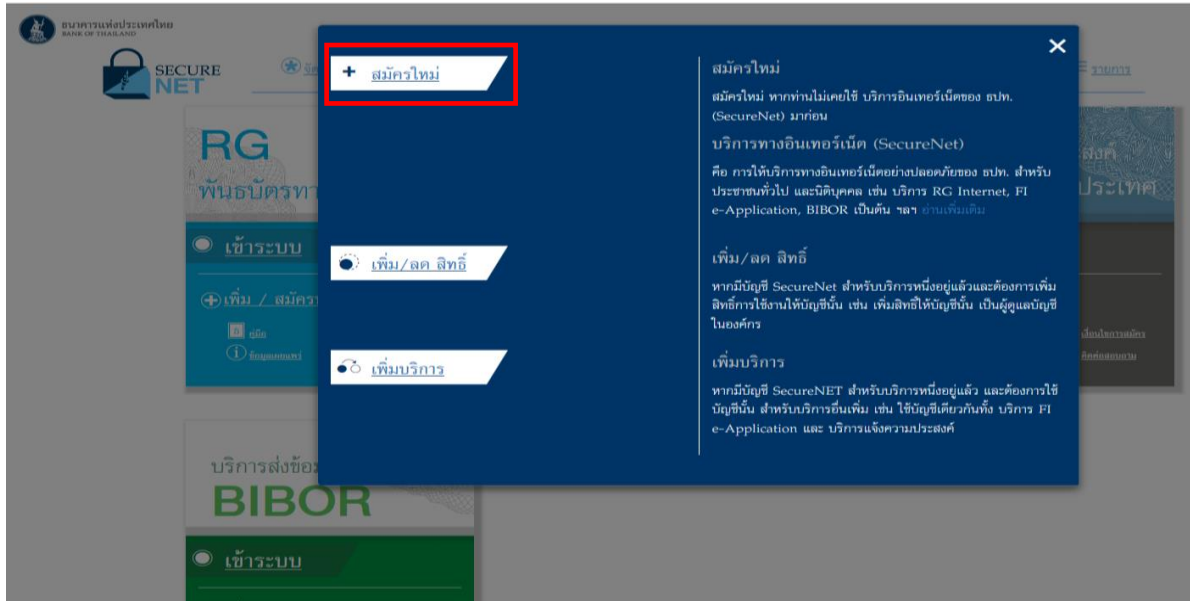
รหัสผ่าน

เข้าสู่ระบบ

ลงทะเบียนใหม่ | ลืมชื่อผู้ใช้งาน | ลืมรหัสผ่าน | คำแนะนำ

Certificate Login

- กรณีคลิกเมนู “+เพิ่ม / สมัครบริการ” ให้คลิกเมนู “+ สมัครใหม่” ดังภาพ



3.1.2) ระบบจะแสดงหน้าจอตามภาพด้านล่าง ซึ่งผู้ใช้บริการสามารถอ่าน

คำแนะนำขั้นตอนการลงทะเบียน โดย

- คลิก Tab (ด้านบน) : คำแนะนำและข้อกำหนด
- คลิกหัวข้อ : ขั้นตอนการลงทะเบียน

ธนาคารแห่งประเทศไทย  
BANK OF THAILAND

หน้าแรก | ลงทะเบียน | จัดการสิทธิ์ใช้บริการ | **คำแนะนำและข้อกำหนด**

ลงทะเบียน > **เงื่อนไขการใช้บริการทางอิเล็กทรอนิกส์**

เงื่อนไขการใช้ **บริการทางอิเล็กทรอนิกส์ของธนาคารแห่งประเทศไทย (BOT SecureNET)**

- บริการทางอิเล็กทรอนิกส์ของธนาคารแห่งประเทศไทย เป็นการใช้บริการแก่ผู้ใช้งานทั่วไป เพื่ออำนวยความสะดวกในการเข้าถึงข้อมูลและการใช้บริการจากธนาคารแห่งประเทศไทย รวมถึงข้อมูลและการให้บริการอื่น ๆ ที่ธนาคารแห่งประเทศไทยจะจัดไว้ให้ผู้สนใจในธนาคาร
- การกระทำใด ๆ ที่กระทำผ่านบริการทางอิเล็กทรอนิกส์ของธนาคารแห่งประเทศไทย หรือการนำข้อมูลใด ๆ ที่ได้จากบริการทางอิเล็กทรอนิกส์ของธนาคารแห่งประเทศไทย โดยผู้ใช้ชื่อผู้ใช้งาน (Username) และ รหัสผ่าน (Password) ของผู้ใช้บริการ ไม่ว่าการกระทำนั้นจะเกิดขึ้นโดยผู้ใช้บริการหรือบุคคลอื่นใด ผู้ใช้บริการตกลงให้ถือว่า เป็นการกระทำที่ถูกต้องสมบูรณ์ของผู้ใช้บริการ และผู้ใช้บริการยินยอมรับผิดชอบในการกระทำดังกล่าวเสมือนว่าผู้ใช้บริการเป็นผู้กระทำด้วยตนเอง
- ผู้ใช้บริการตกลงว่าธนาคารแห่งประเทศไทยไม่ได้อันุมัติหรือรับรองในความปลอดภัยใด ๆ ที่เกิดขึ้นหรืออาจเกิดขึ้นกับผู้ใช้บริการ หรือบุคคลภายนอกจากการเข้าใช้บริการทางอิเล็กทรอนิกส์ของธนาคารแห่งประเทศไทย ไม่ว่าโดยทางตรงหรือไม่
- ในกรณีที่ระบบคอมพิวเตอร์ของธนาคารแห่งประเทศไทยหรือระบบการเชื่อมต่อสื่อสารข้อมูลเป็นเหตุไปใช้การกระทำที่ไม่สามารถเข้าใช้บริการทางอิเล็กทรอนิกส์ของธนาคารแห่งประเทศไทยได้ ผู้ใช้บริการตกลงจะไม่กล่าวหาหรือฟ้องร้องกล่าวหา เป็นข้อเรียกร้องค่าเสียหายหรือค่าเสียหายใด ๆ จากธนาคารแห่งประเทศไทย
- ในกรณีที่เกิดความเสียหายใด ๆ แก่ธนาคารแห่งประเทศไทยอันเนื่องมาจากผู้ใช้บริการทางอิเล็กทรอนิกส์ของธนาคารแห่งประเทศไทยของผู้ใช้บริการ ผู้ใช้บริการตกลงยินยอมรับผิดชอบค่าใช้จ่ายค่าเสียหายและค่าเสียหายต่าง ๆ ที่เกิดขึ้นหรืออาจเกิดขึ้นได้ว่าจะกล่าวถึงในภายหลังในนามของธนาคารแห่งประเทศไทยโดยสิ้นเชิงและปราศจากเงื่อนไขอื่นใดทั้งสิ้น
- ธนาคารแห่งประเทศไทยสงวนสิทธิ์ที่จะแก้ไขเพิ่มเติมเงื่อนไขและข้อกำหนดในการให้บริการและ/ หรือยกเลิกการใช้บริการทางอิเล็กทรอนิกส์ของธนาคารแห่งประเทศไทยแก่ผู้ใช้บริการเมื่อใดก็ได้ โดยธนาคารแห่งประเทศไทยไม่ต้องแจ้งเหตุผลให้กับผู้ใช้บริการทราบแต่อย่างใด
- ผู้ใช้บริการตกลงและยินยอมที่จะปฏิบัติตามเงื่อนไขและข้อกำหนดสำหรับการเข้าใช้บริการทางอิเล็กทรอนิกส์ของธนาคารแห่งประเทศไทย ตามที่ได้กำหนดในเอกสารที่แนบมาซึ่งเงื่อนไขและข้อกำหนดอื่นใดที่จะจัดไว้ขึ้นในภายหลัง รวมทั้งการปฏิบัติตามกฎหมายและกฎระเบียบต่าง ๆ ที่เกี่ยวข้องในการเข้าใช้บริการทางอิเล็กทรอนิกส์ของธนาคารแห่งประเทศไทย
- บริการทางอิเล็กทรอนิกส์ของธนาคารแห่งประเทศไทย ด้วยตนเองได้ โดยผ่านระบบในหน้าเว็บไซต์การใช้บริการทางอิเล็กทรอนิกส์ของธนาคารแห่งประเทศไทย ตามกระบวนการ ขั้นตอนและวิธีการตามที่กำหนดไว้ในหน้าเว็บไซต์
- เงื่อนไขและข้อกำหนดในการใช้บริการทางอิเล็กทรอนิกส์ของธนาคารแห่งประเทศไทย นี้ใช้บังคับและมีความตามกฎหมายไทย และให้ศาลไทย เป็นผู้มีอำนาจในการพิจารณาพิพากษาที่เกิดขึ้นและเงื่อนไขและข้อกำหนดในการใช้บริการทางอิเล็กทรอนิกส์ของธนาคารแห่งประเทศไทย
- ธนาคารแห่งประเทศไทยสงวนสิทธิ์ในสิ่งที่กล่าวมาสำหรับผู้ใช้บริการ และจะดำเนินการทำลายเอกสารดังกล่าวกรณีที่มีผิดไม่ได้รับอนุญาตจากธนาคารแห่งประเทศไทย
- ผู้ใช้บริการตกลงและยินยอมให้ธนาคารแห่งประเทศไทยนำข้อมูลหรือประจักษ์พยานมาใช้เพื่อการพิสูจน์และยืนยันตัวตนสำหรับการเข้าใช้บริการทางอิเล็กทรอนิกส์ของธนาคารแห่งประเทศไทย

# โดยระบบจะแสดงรายละเอียด ดังนี้



## ขั้นตอนการลงทะเบียน

ขั้นตอนที่ 1: กรอกข้อมูลผู้ใช้งาน กรอกข้อมูลของผู้ใช้งานผ่านหน้าจอข้อมูลส่วนบุคคลให้ครบถ้วนทุกช่อง

ขั้นตอนที่ 2: ขอสิทธิ์เข้าใช้ระบบงาน เลือกระบบงานที่ต้องการใช้งานอย่างน้อย 1 ระบบงาน เลือกสิทธิการเป็นตัวแทนนิติบุคคลและกรอกรายละเอียดของนิติบุคคล (ถ้ามี)

ขั้นตอนที่ 3: รายละเอียดเพิ่มเติมสำหรับบริการ ระบบงานพันธบัตร กรอกข้อมูลของผู้ใช้งานเพิ่มเติมสำหรับแต่ละระบบงาน รวมถึงรายละเอียดการเป็นตัวแทนนิติบุคคล (ถ้ามี)

ขั้นตอนที่ 4: ตรวจสอบรายละเอียดคำขอใช้บริการ ผู้ใช้งานตรวจสอบข้อมูลทั้งหมดอีกครั้ง ระบบจะแจ้งถึงการจัดส่งเอกสารต่างๆ ที่ระบบต้องการ

ขั้นตอนที่ 5: ยืนยันการลงทะเบียน ผู้ใช้งานจะได้รับอีเมลตอบรับการลงทะเบียน ภายในอีเมลจะมีลิงก์เพื่อยืนยันตัวตนของผู้ใช้งานและนำผู้ใช้งานไปสู่ขั้นตอนการนำส่งเอกสารต่อไป

ขั้นตอนที่ 6: จัดเตรียมเอกสารประกอบคำขอใช้บริการ ผู้ใช้งานพิมพ์เอกสารพร้อมทั้งให้ผู้มีอำนาจลงนามเซ็นรับรอง จากนั้นส่งเอกสารดังกล่าวพร้อมทั้งเอกสารที่จำเป็นอื่นๆ มายังธนาคารแห่งประเทศไทยเพื่อพิจารณาอนุมัติต่อไป

\*พร้อมรับรองสำเนาถูกต้อง ภายใน 10 วันทำการ โดยขอให้ระบุ "ใช้สำหรับลงทะเบียนใช้งานบริการทางอิเล็กทรอนิกส์ของธนาคารแห่งประเทศไทย (BOT SecureNET)"

\*ในกรณีที่มีการเปลี่ยนชื่อ-นามสกุล จะต้องแนบใบสำคัญการเปลี่ยนชื่อ-นามสกุลหรือเอกสาร ใบสำคัญต่างๆ เช่น ทะเบียนสมรส พร้อมรับรองสำเนาถูกต้องในเอกสารทุกฉบับ และกรณีเป็นบัตรประจำตัวประชาชนตลอดชีพ ต้องแนบสำเนาทะเบียนบ้านเพิ่มเติม พร้อมรับรองสำเนาถูกต้อง

ผู้ใช้งานสามารถนำส่งเอกสารทางไปรษณีย์ที่

ทีมบริการเทคโนโลยีสารสนเทศ (งานบริการทางอินเทอร์เน็ต)

ฝ่ายเทคโนโลยีสารสนเทศ

ธนาคารแห่งประเทศไทย อาคาร 1 ชั้น 2 โขน 4

273 ถนนสามเสน แขวงวัดสามพระยา

เขตพระนคร กรุงเทพฯ 10200

โทรศัพท์ 0-2283-5666

โทรสาร 0-2280-0449 หรือ 0-2280-0626

หากมีได้ส่งเอกสารภายใน 10 วันทำการ ระบบจะทำการยกเลิกข้อมูลการสมัคร และผู้ใช้งานจะต้องดำเนินการสมัครขอใช้บริการใหม่อีกครั้ง เมื่อธนาคารแห่งประเทศไทยได้รับเอกสารประกอบการสมัครใช้บริการแล้ว จะแจ้งผลการลงทะเบียนสมัครใช้บริการให้ทราบทางอีเมลของผู้ใช้งานที่ระบุไว้ภายใน 5 วันทำการหลังจากได้รับเอกสารครบถ้วน

### 3.1.3) ขั้นตอนการลงทะเบียน มีดังนี้

3.1.3.1) ผู้ลงทะเบียนอ่านเงื่อนไขการใช้บริการทางอินเทอร์เน็ต

3.1.3.2) คลิก  ข้าพเจ้ายอมปฏิบัติตามเงื่อนไขในการใช้บริการเบื้องต้น

3.1.3.3) คลิกปุ่ม:  ดึงภาพ



ลงทะเบียน > เงื่อนไขการให้บริการทางอิเล็กทรอนิกส์

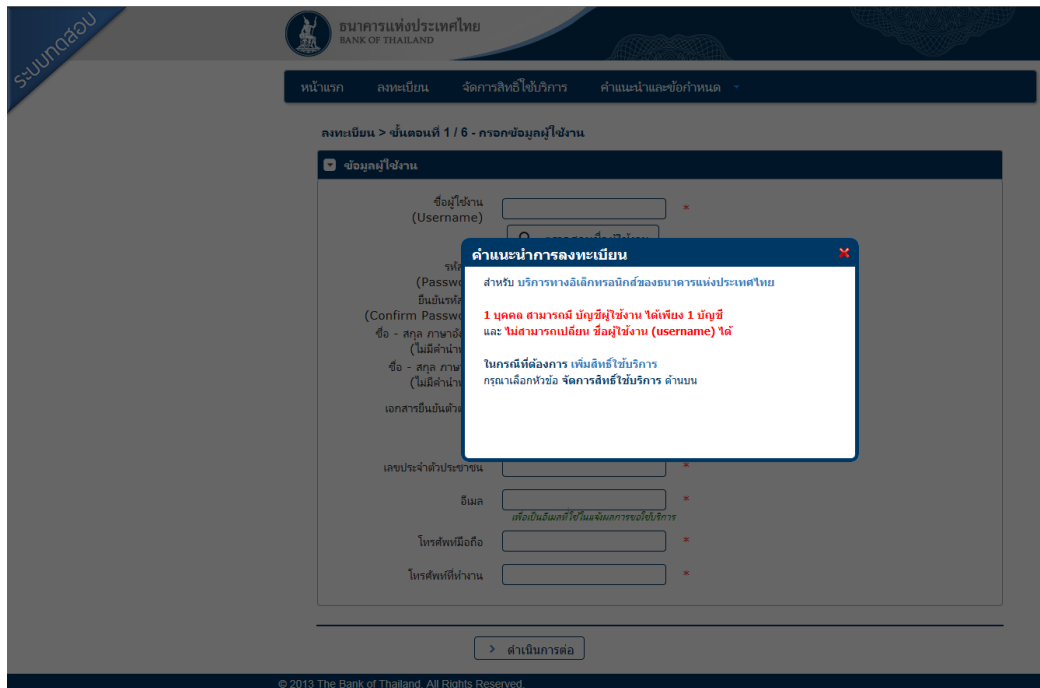
เงื่อนไขการใช้ **บริการทางอิเล็กทรอนิกส์ของธนาคารแห่งประเทศไทย (BOT SecureNET)**


1. บริการทางอิเล็กทรอนิกส์ของธนาคารแห่งประเทศไทย เป็นการให้บริการแก่ผู้ใช้งานทั่วไป เพื่ออำนวยความสะดวกในการเข้าถึงข้อมูลและการให้บริการจากธนาคารแห่งประเทศไทย รวมถึงข้อมูลและการให้บริการอื่น ๆ ที่ธนาคารแห่งประเทศไทยจะจัดให้มีต่อไปในอนาคต
2. การกระทำใด ๆ ที่กระทบงานบริการทางอิเล็กทรอนิกส์ของธนาคารแห่งประเทศไทย หรือการนำข้อมูลใด ๆ ที่ได้จากบริการทางอิเล็กทรอนิกส์ของธนาคารแห่งประเทศไทย โดยไม่ได้รับอนุญาต (Unauthorized) และ รหัสผ่าน (Password) ของผู้ให้บริการ ไม่สามารถที่จะเปิดเผยต่อผู้อื่นโดยผู้ให้บริการหรือบุคคลอื่นได้ ผู้ให้บริการขอแจ้งให้ทราบว่า เป็นการกระทำที่ผิดกฎหมายของผู้ให้บริการ และผู้ให้บริการยินยอมรับผิดชอบในการกระทำดังกล่าวเสมือนว่าผู้ใช้งานเป็นผู้กระทำด้วยตนเอง
3. ผู้ใช้บริการตกลงว่าธนาคารแห่งประเทศไทยไม่ยอมรับผิดชอบในความเสียหายใด ๆ ที่เกิดขึ้นหรืออาจเกิดขึ้นกับผู้ให้บริการ หรือบุคคลภายนอกจากการเข้าใช้บริการทางอิเล็กทรอนิกส์ของธนาคารแห่งประเทศไทย ไม่ว่าโดยเหตุประการใด
4. ในกรณีที่ระบบคอมพิวเตอร์ของธนาคารแห่งประเทศไทยจะประมวลผลสื่อสารข้อมูลเป็นเหตุให้ผู้ให้บริการไม่สามารถเข้าใช้บริการทางอิเล็กทรอนิกส์ของธนาคารแห่งประเทศไทยได้ ผู้ให้บริการขอแจ้งให้ทราบว่า เป็นข้อผิดพลาดหรือค่าเสียหายใด ๆ จากธนาคารแห่งประเทศไทย
5. ในกรณีที่เกิดความเสียหายใด ๆ แก่ธนาคารแห่งประเทศไทยอันเนื่องมาจากการใช้บริการทางอิเล็กทรอนิกส์ของธนาคารแห่งประเทศไทยของผู้ให้บริการตกลงยินยอมรับผิดชอบชดเชยในราคาค่าชดเชยหรือค่าเสียหายต่าง ๆ ที่เกิดขึ้นหรืออาจเกิดขึ้นต่อได้ว่าจะอาจเกิดขึ้นต่อไปในอนาคตแก่ธนาคารแห่งประเทศไทยโดยสิ้นเชิงและปราศจากเงื่อนไขอื่นใดทั้งสิ้น
6. ธนาคารแห่งประเทศไทยสงวนสิทธิ์ที่จะแก้ไขเพิ่มเติมเงื่อนไขและข้อกำหนดในการให้บริการและ/หรือยกเลิกการให้บริการทางอิเล็กทรอนิกส์ของธนาคารแห่งประเทศไทยแก่ผู้ให้บริการเมื่อใดก็ได้ โดยธนาคารแห่งประเทศไทยไม่แจ้งหรือแจ้งเหตุผลให้กับผู้ให้บริการทราบแต่อย่างใด
7. ผู้ให้บริการตกลงและยินยอมที่จะปฏิบัติตามเงื่อนไขและข้อกำหนดสำหรับการเข้าใช้บริการทางอิเล็กทรอนิกส์ของธนาคารแห่งประเทศไทย ตามที่ได้กำหนดไว้ในเอกสารนี้รวมถึงเงื่อนไขและข้อกำหนดอื่นใดที่จะจัดให้มีขึ้นในภายหลัง รวมถึงการปฏิบัติตามกฎหมายและกฎระเบียบต่าง ๆ ที่เกี่ยวข้องในการเข้าใช้บริการทางอิเล็กทรอนิกส์ของธนาคารแห่งประเทศไทย
8. บริการทางอิเล็กทรอนิกส์ของธนาคารแห่งประเทศไทย ด้วยตนเองได้ โดยผ่านระบบในหน้าเว็บไซต์การให้บริการทางอิเล็กทรอนิกส์ของธนาคารแห่งประเทศไทย ตามกระบวนการ ขั้นตอนและวิธีการตามที่กำหนดไว้ในหน้าเว็บไซต์
9. เงื่อนไขและข้อกำหนดในการให้บริการทางอิเล็กทรอนิกส์ของธนาคารแห่งประเทศไทยนี้ ใช้บังคับและมีความตามกฎหมายไทย และให้ศาลไทย เป็นผู้มีอำนาจในการพิจารณาคำพิพากษาที่เกิดขึ้นตามเงื่อนไขและข้อกำหนดการให้บริการทางอิเล็กทรอนิกส์ของธนาคารแห่งประเทศไทยนี้
10. ธนาคารแห่งประเทศไทยสงวนสิทธิ์ไม่ส่งคืนเอกสารประกอบคำขอใช้บริการ และดำเนินการทำลายเอกสารดังกล่าวกรณีที่มีผู้สมัครไม่ได้รับการอนุมัติจากธนาคารแห่งประเทศไทย
11. ผู้ให้บริการตกลงและยินยอมให้ธนาคารแห่งประเทศไทยนำข้อมูลประวัติระบบมาใช้เพื่อการพิสูจน์และยืนยันตัวตนสำหรับการให้บริการทางอิเล็กทรอนิกส์ของธนาคารแห่งประเทศไทย

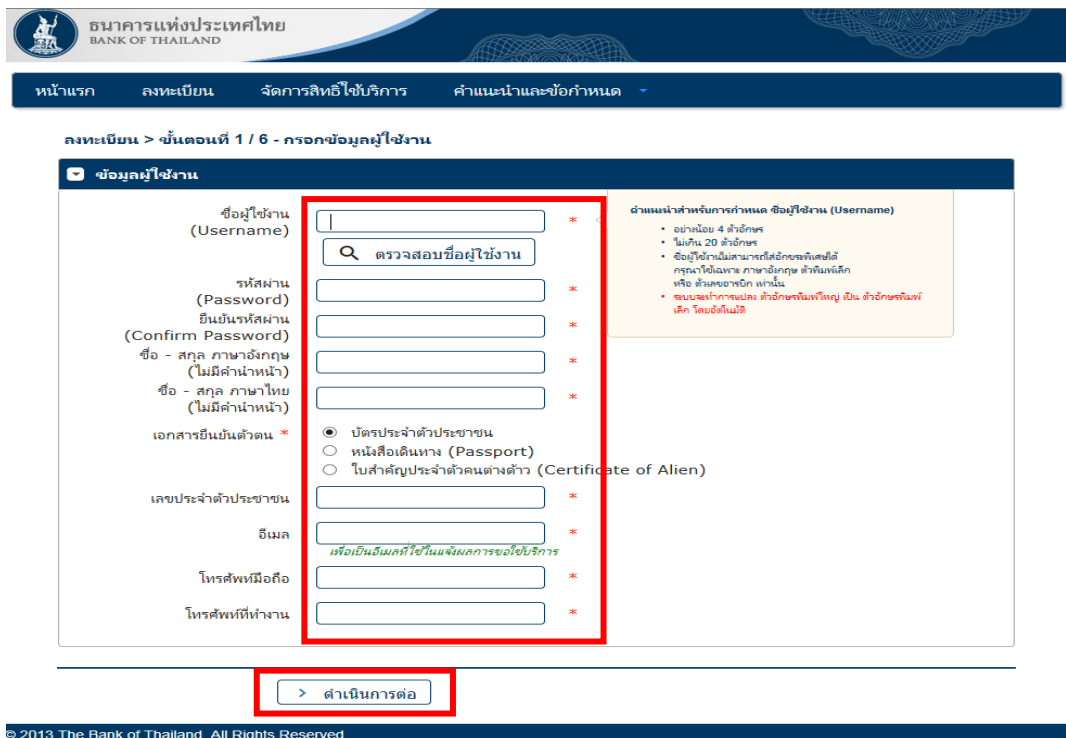
ข้าพเจ้ายอมปฏิบัติตามเงื่อนไขการใช้บริการข้างต้น

> ลงทะเบียนผู้ใช้งานใหม่

3.1.4) หลังจากนั้น ระบบจะแสดงหน้าจอ **ขั้นตอนที่ 1/6** (ขั้นตอนที่ 1 จาก 6 ขั้นตอน) ซึ่งจะมี popup คำแนะนำการลงทะเบียน (1 บุคคล สามารถมี บัญชีผู้ใช้งาน ได้เพียง 1 บัญชี และไม่สามารถเปลี่ยน ชื่อผู้ใช้งาน (username) ได้) ดังภาพ



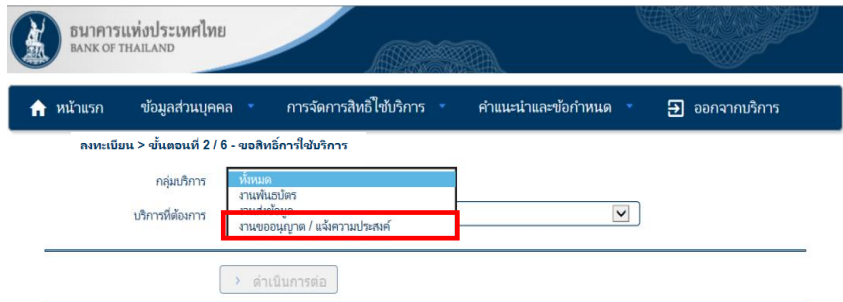
3.1.5) ในขั้นตอนที่ 1/6 (ขั้นตอนที่ 1 จาก 6 ขั้นตอน): ผู้ลงทะเบียนคลิก **X** และกรอกรายละเอียดข้อมูลให้ครบถ้วนตามรายการที่ปรากฏ แล้วคลิกปุ่ม  **ดำเนินการต่อ** ดังภาพ



### 3.1.6) ขั้นตอนที่ 2/6 (ขั้นตอนที่ 2 จาก 6 ขั้นตอน): ขอสิทธิ์การใช้บริการ

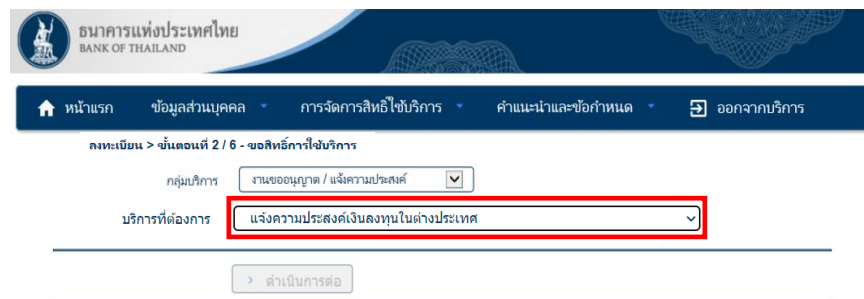
#### 3.1.6.1) เลือก “กลุ่มบริการ” จาก drop down list และเลือก

“งานขออนุญาต / แจ้งความประสงค์” ดังภาพ



#### 3.1.6.2) เลือก “บริการที่ต้องการ” จาก drop down list และเลือก

“แจ้งความประสงค์เงินลงทุนในต่างประเทศ” ดังภาพ



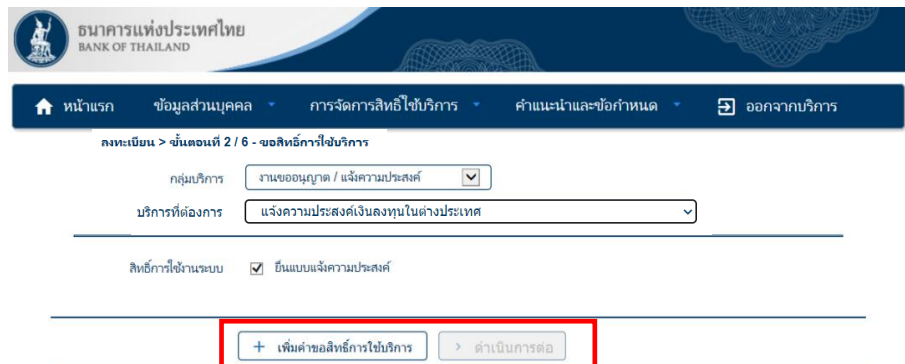
#### 3.1.6.3) หลังจากนั้นให้คลิกปุ่ม

 เพิ่มค่าขอสิทธิ์ใช้บริการ

และ

 ดำเนินการต่อ

ดังภาพ



ทั้งนี้ หากต้องการใช้บริการหลายกลุ่มบริการ ก็สามารถคลิกปุ่ม

 เพิ่มค่าขอสิทธิ์ใช้บริการ

เพื่อขอเพิ่มสิทธิ์

การใช้บริการอื่นได้

### 3.1.7) ขั้นตอนที่ 3/6: ไม่ต้องดำเนินการ ให้ข้ามไปขั้นตอนที่ 4/6

### 3.1.8) ขั้นตอนที่ 4/6: ตรวจสอบรายละเอียดคำขอใช้บริการ

#### 3.1.8.1) กรณีถูกต้อง คลิกปุ่ม

 ส่งคำขอใช้บริการ

### 3.1.8.2) กรณีไม่ถูกต้อง คลิกปุ่ม



3.1.9) เมื่อผู้ลงทะเบียนส่งคำขอใช้บริการเรียบร้อยแล้ว จะได้รับ e-mail จาก “บริการทางอินเทอร์เน็ตของธนาคารแห่งประเทศไทย (BOT SecureNet) [DoNotReply@bot.or.th]” โดยมีข้อความดังรายละเอียดด้านล่าง ให้ผู้ลงทะเบียนคลิก [link](#) เพื่อยืนยันการขอใช้บริการ ดังภาพ



เรียน คุณ

ธนาคารแห่งประเทศไทยขอขอบคุณสำหรับการสมัครใช้ บริการทางอิเล็กทรอนิกส์ของธนาคารแห่งประเทศไทย (BOT SecureNET) เพื่อให้ธนาคารแห่งประเทศไทยสามารถอนุมัติคำขอใช้บริการของท่านได้อย่างถูกต้องรวดเร็ว

โปรดยืนยันอีเมลของท่านโดย [คลิกที่นี่](#)

หากท่านมีข้อสงสัยประการใด โปรดติดต่อ

ทีมบริการเทคโนโลยีสารสนเทศ (งานบริการทางอิเล็กทรอนิกส์)  
ฝ่ายเทคโนโลยีสารสนเทศ  
ธนาคารแห่งประเทศไทย อาคาร 1 ชั้น 2 โขน 4  
273 ถนนสามเสน แขวงวัดสามพระยา  
เขตพระนคร กรุงเทพฯ 10200  
โทร: 0 2283 5666  
อีเมล: [ServiceD@bot.or.th](mailto:ServiceD@bot.or.th)

ขอแสดงความนับถือ

ธนาคารแห่งประเทศไทย

### 3.1.10) หลังจากคลิก [link](#) ตามข้อ 3.5.8) จะเข้าสู่ขั้นตอนที่ 5/6 : ยืนยัน

การลงทะเบียน ดังภาพ



หน้าแรก    ลงทะเบียน    จัดการสิทธิ์ใช้บริการ    คำแนะนำและข้อกำหนด

ลงทะเบียน > ขั้นตอนที่ 5 / 6 - ยืนยันการลงทะเบียน

#### แจ้งผลการลงทะเบียน

ทางระบบได้รับการยืนยันอีเมลของผู้ลงทะเบียนเรียบร้อยแล้ว

โปรดรอการแจ้งยืนยันผลทางอีเมลที่ลงทะเบียนไว้ หลังตรวจสอบข้อมูลเสร็จสิ้น โดยธนาคารแห่งประเทศไทยจะดำเนินการพิจารณาคำขอดังกล่าวภายใน 5 วันทำการ

### 3.1.11) ขอให้รอ e-mail แจ้งผลจาก

“บริการทางอินเทอร์เน็ตของธนาคารแห่งประเทศไทย (BOT SecureNet) [DoNotReply@bot.or.th]” โดยมีข้อความดังรายละเอียด ดังภาพ



เรียน .....

ธนาคารแห่งประเทศไทยขอขอบคุณสำหรับการสมัครใช้บริการทางอินเทอร์เน็ตของธนาคารแห่งประเทศไทย ตามคำขอใช้บริการเลขที่ .....  
ธนาคารแห่งประเทศไทยขอเรียนให้ท่านทราบสถานะการดำเนินการตามคำขอของท่านดังนี้

ลำดับ	บริการ	ประเภทคำขอ	ดำเนินการเพื่อ	รายละเอียดคำขอ	สถานะ	หมายเหตุ
1	แจ้งความประสงค์	เพื่อตนเอง	.....	ขอเพิ่ม อินเทอร์เน็ตความประสงค์ ของ คุณ.....	อนุมัติ	-

ทั้งนี้ ท่านสามารถใช้บริการผ่านทาง <https://efsi-wb-d1.testbot.or.th/secure/bot-id> โดยระบุ ชื่อผู้ใช้งาน (Username) และ รหัสผ่าน (Password) ตามที่ได้ลงทะเบียนไว้

หากท่านมีข้อสงสัยประการใด โปรดติดต่อ

ทีมบริการเทคโนโลยีสารสนเทศ (งานบริการทางอินเทอร์เน็ต)  
ฝ่ายเทคโนโลยีสารสนเทศ  
ธนาคารแห่งประเทศไทย  
โทร: 0 2283 5666  
อีเมล: [ServiceD@bot.or.th](mailto:ServiceD@bot.or.th)

สำหรับงานแจ้งความประสงค์ โปรดติดต่อ

ฝ่ายนโยบายและกำกับกรแลกเปลี่ยนเงิน  
ธนาคารแห่งประเทศไทย  
โทร: 0-2356-7799  
อีเมล: [reinvestment@bot.or.th](mailto:reinvestment@bot.or.th)

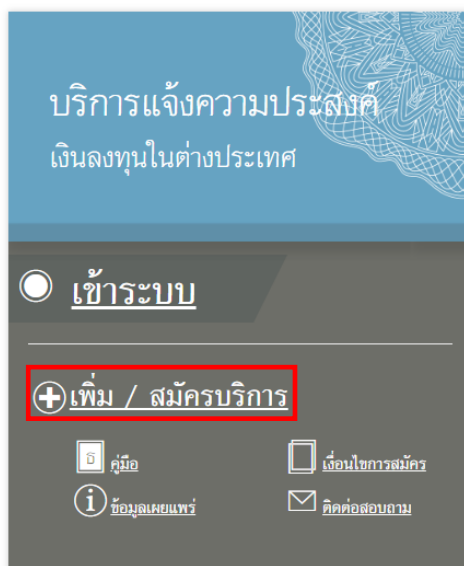
ขอแสดงความนับถือ  
ธนาคารแห่งประเทศไทย

หมายเหตุ ธนาคารแห่งประเทศไทยไม่มีนโยบายในการสอบถามข้อมูลส่วนตัว เช่น หมายเลขบัญชี หมายเลขบัตรเครดิต Username Password หรือ Pin ใด ๆ ของท่านผ่านทาง อีเมลหรือทางโทรศัพท์ หากท่านได้รับอีเมลหรือโทรศัพท์สอบถามข้อมูลดังกล่าว กรุณาอย่าตอบกลับ หรือให้ข้อมูลใด ๆ และกรุณาแจ้งธนาคารแห่งประเทศไทยที่ 0 2283 5666 โดยด่วน สำหรับการเข้าสู่บริการทางอินเทอร์เน็ต หรือเว็บไซต์ของธนาคารแห่งประเทศไทย กรุณาพิมพ์ ด้วยตัวท่านเองหรือใช้ Shortcut ที่ท่านสร้างด้วยตัวเอง และควรหลีกเลี่ยงการ click link จากอีเมลและเว็บไซต์อื่น

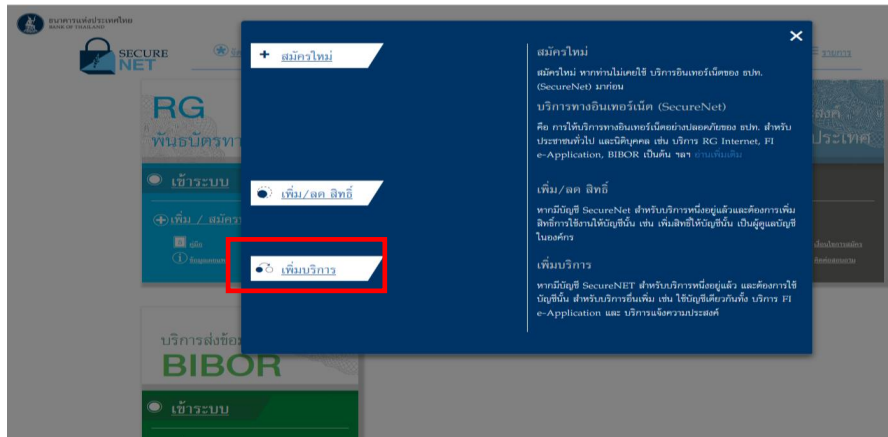
3.1.12. เมื่อผู้ลงทะเบียนได้รับ e-mail ตามข้อ 3.1.11) แล้ว ผู้ลงทะเบียนจึงจะสามารถเข้าใช้งานบริการแจ้งความประสงค์เงินลงทุนในต่างประเทศได้

### 3.2) ผู้ที่ลงทะเบียนใช้ “บริการทางอิเล็กทรอนิกส์” แล้ว แต่ยังไม่ได้สมัคร “บริการแจ้งความประสงค์เงินลงทุนในต่างประเทศ”

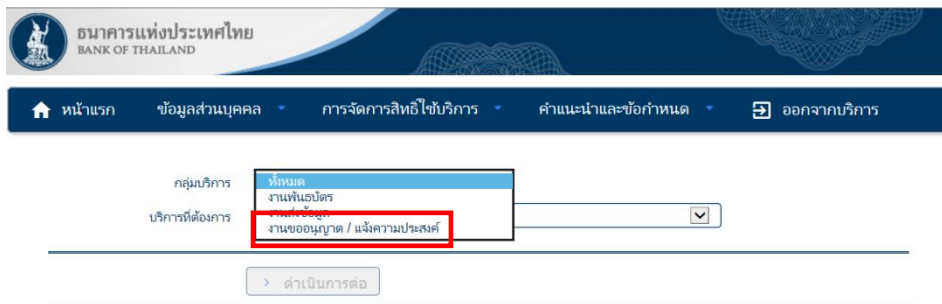
3.2.1) เข้าไปที่ <https://iservice.bot.or.th/> ให้คลิกเมนู “+เพิ่ม / สมัครบริการ” ภายใต้ระบบบริการแจ้งความประสงค์เงินลงทุนในต่างประเทศ หรือ การไม่นำรายได้กลับเข้าประเทศ ดังภาพ



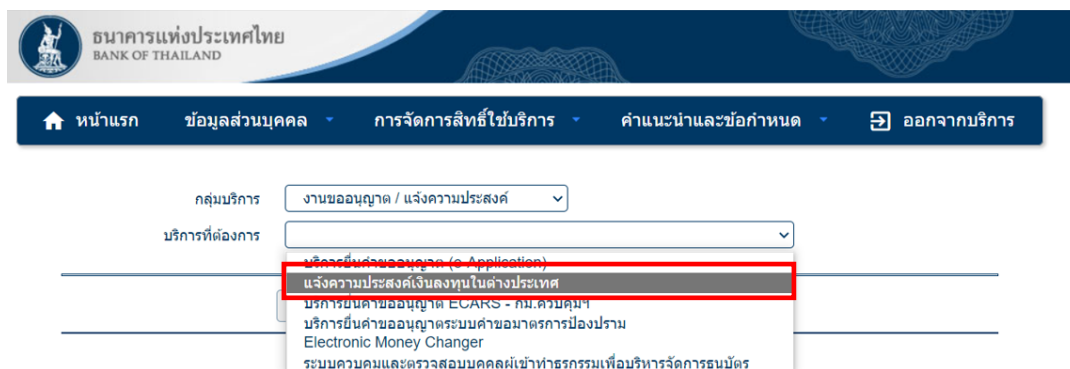
### 3.2.2) ระบบจะแสดงหน้าจอ และคลิกเมนู “เพิ่มบริการ” ดังภาพ



### 3.2.3) ระบบจะแสดงหน้าจอ ให้เลือก “กลุ่มบริการ” จาก drop down list และเลือก “งานขออนุญาต / แจ้งความประสงค์” ดังภาพ

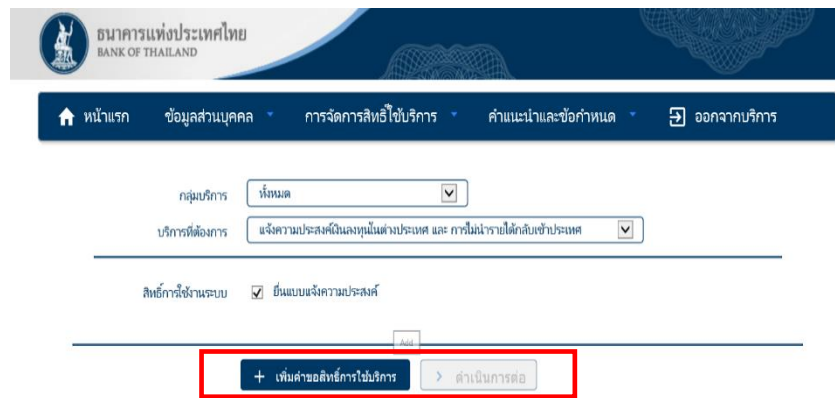


### 3.2.4) หลังจากนั้นให้เลือกบริการที่ต้องการจาก drop down list และเลือก “แจ้งความประสงค์เงินลงทุนในต่างประเทศ” ดังภาพ



### 3.2.5) หลังจากนั้นให้คลิกปุ่ม “+ เพิ่มคำขอสิทธิ์การใช้บริการ” และคลิกปุ่ม

“ดำเนินการต่อ” ดังภาพ



ธนาคารแห่งประเทศไทย  
BANK OF THAILAND

หน้าแรก ข้อมูลส่วนบุคคล การจัดการสิทธิ์ใช้บริการ คำแนะนำและข้อกำหนด ออกจากบริการ

กลุ่มบริการ ทั้งหมด

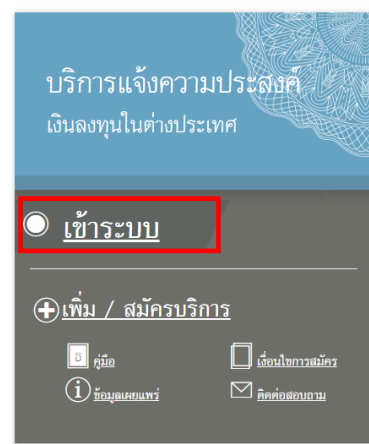
บริการที่ต้องการ แจ้งความประสงค์เงินลงทุนในต่างประเทศ และ การโอนเงินรายได้กลับเข้าประเทศ

สิทธิ์การใช้งานระบบ  ยืนยันแจ้งความประสงค์

+ เพิ่มคำขอสิทธิ์การใช้บริการ > ดำเนินการต่อ

3.3) ผู้ที่ลงทะเบียนใช้ “บริการทางอิเล็กทรอนิกส์” และ “บริการแจ้งความประสงค์เงินลงทุนในต่างประเทศ” เรียบร้อยแล้ว

-ให้คลิกปุ่ม “เข้าระบบ” ดังภาพ



บริการแจ้งความประสงค์  
เงินลงทุนในต่างประเทศ

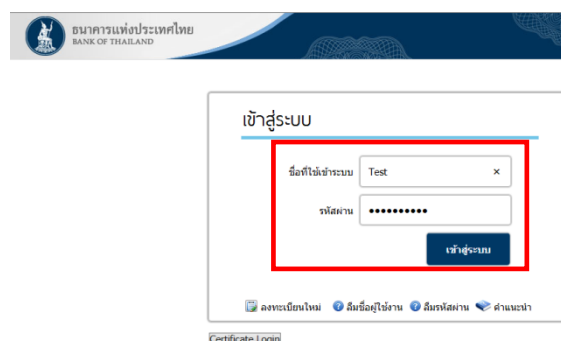
เข้าระบบ

+ เพิ่ม / สมัครบริการ

คู่มือ | ติดต่อเรา

ข้อมูลและแนว | ติดต่อสอบถาม

-หลังจากนั้นระบุ “ชื่อที่ใช้เข้าระบบ” และ “รหัสผ่าน” คลิกปุ่ม “เข้าสู่ระบบ” ดังภาพ



ธนาคารแห่งประเทศไทย  
BANK OF THAILAND

เข้าสู่ระบบ

ชื่อที่ใช้เข้าระบบ Test

รหัสผ่าน

เข้าสู่ระบบ

ลงทะเบียนใหม่ | ติดต่อผู้ใช้งาน | สิทธิ์ผ่าน | คำแนะนำ

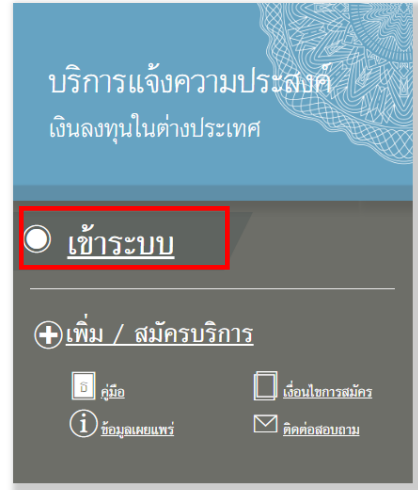
Certificate Login

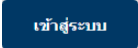
ทั้งนี้ หากผู้ขอใช้บริการ “ลืมชื่อผู้ใช้งาน” สามารถคลิกเมนู “ลืมชื่อผู้ใช้งาน” หรือกรณี “ลืมรหัสผ่าน” ก็สามารถคลิกเมนู “ลืมรหัสผ่าน” และกรอกข้อมูลเพื่อยืนยันตัวตน เพื่อเปิดใช้รหัสใหม่ได้

## 2. การเข้าใช้บริการแจ้งความประสงค์เงินลงทุนในต่างประเทศผ่านบริการทางอิเล็กทรอนิกส์

เมื่อได้รับอนุมัติ Username และ Password จาก ธปท. แล้ว

1. ไปที่ “บริการแจ้งความประสงค์เงินลงทุนในต่างประเทศ” หรือคลิก link : <https://iservice.bot.or.th/> เพื่อเข้าสู่ระบบ “บริการแจ้งความประสงค์เงินลงทุนในต่างประเทศ” โดยคลิก “เข้าระบบ” ดังภาพ



2. ระบบจะแสดงหน้าจอด้านล่าง ให้ใส่ “ชื่อที่ใช้เข้าระบบ” (username) และ “รหัสผ่าน” (password) และคลิกปุ่ม 



ทั้งนี้ หากผู้ขอใช้บริการ “ลืมชื่อผู้ใช้งาน” สามารถคลิกเมนู “ลืมชื่อผู้ใช้งาน” หรือกรณี “ลืมรหัสผ่าน” ก็สามารถคลิกเมนู “ลืมรหัสผ่าน” และกรอกข้อมูลเพื่อยืนยันตัวตน เพื่อเปิดใช้รหัสใหม่ได้

### 3. ในหน้าจอ “ระบบแจ้งความประสงค์เงินลงทุนในต่างประเทศ”

ผู้ลงทะเบียนจะสามารถเลือกสถานะผู้ยื่นได้ 2 ลักษณะ ได้แก่

- 3.1 ยื่นในนามตัวเอง หมายถึง การยื่นในนามผู้ลงทะเบียน ชื่อผู้ทำธุรกรรมในแบบรับทราบจะเป็นชื่อผู้ลงทะเบียน หรือชื่อบุคคลธรรมดา ให้คลิกปุ่ม “ยื่นในนามตัวเอง” ดังภาพ

ธนาคารแห่งประเทศไทย

ระบบแจ้งความประสงค์เงินลงทุนในต่างประเทศ

ผู้จัดการบริการ Call Center : 0-2356-7799

แบบแจ้งความประสงค์

กลับมาหน้าแรก | ออกจากระบบ

หน้าแรก > ยื่นแบบใหม่

ยินดีต้อนรับ คุณ

ยื่นในนามตัวเอง
  ยื่นในนามนิติบุคคล

**แบบแจ้งความประสงค์**

1. การลงทุนในตราสารในต่างประเทศ และอนุพันธ์ และผลิตภัณฑ์ประกันชีวิต  [คู่มือแจ้งความประสงค์การลงทุนในตราสาร](#)

© 2014 Bank of Thailand. All rights reserved.

ผู้ลงทะเบียนสามารถตรวจสอบความถูกต้องของข้อมูลลงทะเบียนอีกครั้ง โดยคลิกปุ่ม  ซึ่งผู้ลงทะเบียนจะเห็นข้อมูลการลงทุนลงทะเบียน กรณีข้อมูลไม่ถูกต้อง สามารถคลิกปุ่ม  เพื่อแก้ไขข้อมูลให้ถูกต้องก่อนดำเนินการต่อไป ดังภาพ

ธนาคารแห่งประเทศไทย

ระบบแจ้งความประสงค์เงินลงทุนในต่างประเทศ

ผู้จัดการบริการ Call Center : 0-2356-7799

แบบแจ้งความประสงค์

กลับมาหน้าแรก | ออกจากระบบ

หน้าแรก

ยินดีต้อนรับ คุณ

ชื่อผู้ทำธุรกรรม test

รายละเอียดผู้ยื่นแบบแจ้งความประสงค์

ประเภทผู้ขอ :	บุคคลธรรมดาผู้มีถิ่นที่อยู่ในประเทศ
ประเภทของรหัสอ้างอิง (Unique ID Type) :	เลขประจำตัวประชาชน
รหัสอ้างอิง (ID Code) :	3101111111111
สำนักงาน (ไทย) :	-
ชื่อ/ชื่อบริษัท (ไทย) :	ทดสอบ
นามสกุล (ไทย) :	ทดสอบ
สำนักงาน (อังกฤษ) :	-
ชื่อ/ชื่อบริษัท (อังกฤษ) :	test
นามสกุล (อังกฤษ) :	test
สัดส่วนการถือหุ้นไทย : ต่างดาว :	51:49
ที่อยู่ปัจจุบัน :	-
ประเทศผู้ขอ :	ไทย
ประเภทธุรกิจ :	-

© 2014 Bank of Thailand. All rights reserved.

3.2 ยื่นในนามนิติบุคคล หมายถึง การยื่นแทนนิติบุคคล ซึ่งผู้ยื่นจะได้รับแบบรับทราบในนามนิติบุคคล ให้ดำเนินการตามข้อ 4.

#### 4. การยืนยันในนามนิติบุคคล ให้ดำเนินการดังนี้

4.1 ให้เพิ่มข้อมูลนิติบุคคล โดยคลิกปุ่ม  
ข้อมูลนิติบุคคลที่จะยื่นแทน ดังภาพ

แก้ไข/เพิ่มเติมข้อมูลบริษัท

แล้วเลือก “เพิ่มเติมข้อมูลบริษัท” เพื่อกรอก

ธนาคารแห่งประเทศไทย  
ระบบแจ้งความประสงค์เงินลงทุนในต่างประเทศ

หน้าแรก > ยืนยันแบบใหม่

ผู้จัดการบริการ Call Center : 0-2356-7799

กลับหน้าแรก | ออกจากระบบ

ยินดีต้อนรับ คุณ

ยืนยันในนามตัวเอง  ยืนยันในนามนิติบุคคล

**แก้ไข/เพิ่มเติมข้อมูลบริษัท**

**แบบแจ้งความประสงค์**

1. การลงทุนในตราสารในต่างประเทศ และอนุพันธ์ และผลิตภัณฑ์ประกันชีวิต

ยืนยันแบบ [คู่มือแจ้งความประสงค์การลงทุนในตราสาร](#)

© 2014 Bank of Thailand. All rights reserved.

ธนาคารแห่งประเทศไทย  
ระบบแจ้งความประสงค์เงินลงทุนในต่างประเทศ

หน้าแรก

ผู้จัดการบริการ Call Center : 0-2356-7799

กลับหน้าแรก | ออกจากระบบ

ยินดีต้อนรับ

ชื่อผู้ทำธุรกรรม

**แก้ไขข้อมูล** **เพิ่มเติมข้อมูลบริษัท**

**รายละเอียดผู้ยื่นแบบแจ้งความประสงค์**

ประเภทผู้ขอ :	
ประเภทของรหัสอ้างอิง (Unique ID Type) :	
รหัสอ้างอิง (ID Code) :	
สำเนาหน้า (ไทย) :	
ชื่อ บริษัท (ไทย) :	
สำเนาหน้า (อังกฤษ) :	
ชื่อ บริษัท (อังกฤษ) :	
สัดส่วนการถือหุ้นไทย : ต่างตัว :	
ที่อยู่ปัจจุบัน :	
ประเทศผู้ขอ :	
ประเภทธุรกิจ :	

4.2 ระบบจะแสดงหน้าจอ เพื่อให้ผู้ลงทะเบียนกรอกข้อมูล “นิติบุคคล” ดังภาพ



ยินดีต้อนรับ คุณ

เพิ่มเติมข้อมูลบริษัท

กลุ่มประเทศผู้ขอ : \* --ไม่ระบุ--

ประเทศผู้ขอ : \* --ไม่ระบุ--

ประเภทของรหัสอ้างอิง (Unique ID Type) : \* --ไม่ระบุ--

รหัสอ้างอิง (ID Code) : \*

สำเนาหน้า (ไทย) : \* --ไม่ระบุ--

ชื่อบริษัท (ไทย) : \*

สำเนาหน้า (อังกฤษ) : \* --ไม่ระบุ--

ชื่อบริษัท (อังกฤษ) : \*

สัดส่วนการถือหุ้นไทย : ต่างค่า : \*

ที่อยู่ปัจจุบัน : \*

ประเทศผู้ขอ : \* --ไม่ระบุ--

ประเภทธุรกิจ : \* --ไม่ระบุ--

ข้าพเจ้าขอรับรองว่าข้อมูลทั้งหมดถูกต้องตามความเป็นจริงทุกประการ

กรุณาระบุข้อมูลที่เี่เกี่ยวข้อง \*

Save Clear

เมื่อกรอกข้อมูลครบถ้วนแล้วให้กด  ข้าพเจ้าขอรับรองว่าข้อมูลทั้งหมดถูกต้องตามความเป็นจริงทุกประการ หลังจากนั้นกดปุ่ม **“Save”** เพื่อบันทึกข้อมูลเข้าระบบ กรณีข้อมูลไม่ถูกต้องก็สามารถกดปุ่ม **“Clear”** เพื่อล้างข้อมูลออก และกรอกข้อมูลใหม่ได้

ทั้งนี้ ผู้ลงทะเบียน 1 ท่าน สามารถยื่นแทนนิติบุคคล ได้มากกว่า 1 นิติบุคคล หรือตามที่ได้รับมอบหมายจากนิติบุคคล โดยต้องเพิ่มข้อมูลนิติบุคคลตามขั้นตอนข้างต้น

5. เมื่อตรวจสอบข้อมูลผู้ลงทะเบียน และเพิ่มเติมข้อมูลนิติบุคคลที่ต้องการดำเนินการแทน เรียบร้อยให้ดำเนินการยื่นแบบตามวัตถุประสงค์ที่จะส่งเงินไปลงทุนในต่างประเทศ ดังนี้

5.1 คลิกเลือก **“คู่มือฯ”** เพื่อนำไปอ่านประกอบการกรอกข้อมูล ดังภาพ



หน้าแรก > ยื่นแบบใหม่

ยินดีต้อนรับ คุณ

ยื่นในนามตัวเอง  ยื่นในนามนิติบุคคล  แก้ไข/เพิ่มเติมข้อมูลบริษัท

แบบแจ้งความประสงค์

1. การลงทุนในตราสารในต่างประเทศ และอนุพันธ์ และผลิตภัณฑ์ประกันชีวิต

## 5.2 กรณียื่นในนามตัวเอง ให้คลิกปุ่ม “ยื่นในนามตัวเอง” แล้วคลิกเลือก

ยื่นแบบ

ดั่งภาพ

ธนาคารแห่งประเทศไทย  
ระบบแจ้งความประสงค์เงินลงทุนในต่างประเทศ  
ผู้จัดการบริการ Call Center : 0-2356-7799

แบบแจ้งความประสงค์

หน้าแรก > ยื่นแบบใหม่

ยื่นติดต่อรับ คุณ

ยื่นในนามตัวเอง  ยื่นในนามนิติบุคคล

แก้ไข/เพิ่มเติมข้อมูลบริษัท

แบบแจ้งความประสงค์

1. การลงทุนในตราสารในต่างประเทศ และอนุพันธ์ และผลิตภัณฑ์ประกันชีวิต **ยื่นแบบ** [คู่มือแจ้งความประสงค์การลงทุนในตราสาร](#)

© 2014 Bank of Thailand. All rights reserved.

## 5.3 กรณียื่นในนามนิติบุคคล ให้คลิกปุ่ม “ยื่นในนามนิติบุคคล”

ทั้งนี้ หากมีการเพิ่มข้อมูลนิติบุคคลไว้หลายราย สามารถเลือกชื่อนิติบุคคลที่จะยื่นแบบแทน โดยเลือกชื่อจาก drop down list หลังจากนั้นคลิกปุ่ม **ยื่นแบบ** ตามวัตถุประสงค์ที่จะส่งเงินไปลงทุนในต่างประเทศ ดั่งภาพ

ธนาคารแห่งประเทศไทย  
ระบบแจ้งความประสงค์เงินลงทุนในต่างประเทศ  
ผู้จัดการบริการ Call Center : 0-2356-7799

แบบแจ้งความประสงค์

หน้าแรก > ยื่นแบบใหม่

ยื่นติดต่อรับ คุณ

ยื่นในนามตัวเอง  ยื่นในนามนิติบุคคล บมจ. AAA

แก้ไข/เพิ่มเติมข้อมูลบริษัท

แบบแจ้งความประสงค์

1. การลงทุนในตราสารในต่างประเทศ และอนุพันธ์ และผลิตภัณฑ์ประกันชีวิต **ยื่นแบบ** [คู่มือแจ้งความประสงค์การลงทุนในตราสาร](#)

© 2014 Bank of Thailand. All rights reserved.

6. กรอกข้อมูลการแจ้งความประสงค์ เมื่อกรอกข้อมูลแล้วเสร็จ สามารถเลือกดำเนินการได้ 2 แบบ ได้แก่

6.1 พักไว้ก่อน โดยเลือกปุ่ม ซึ่งผู้สามารถเรียกข้อมูลกลับมาแก้ไขได้ หรือ

6.2 ส่งข้อมูลให้ ชปท. โดย **Save Draft** เลือกปุ่ม **Submit** หรือ

6.3 กรณีข้อมูลไม่ถูกต้อง และต้องการกรอกข้อมูลส่วนใหญ่อื่นใหม่ สามารถล้างข้อมูลออก โดยเลือกปุ่ม **Clear** ดั่งภาพ

**Save Draft** **Submit** **Clear**

©2012 Bank of Thailand. All rights reserved.  
Best viewed with IE 8.0 or higher at 1024 x768 screen resolution.

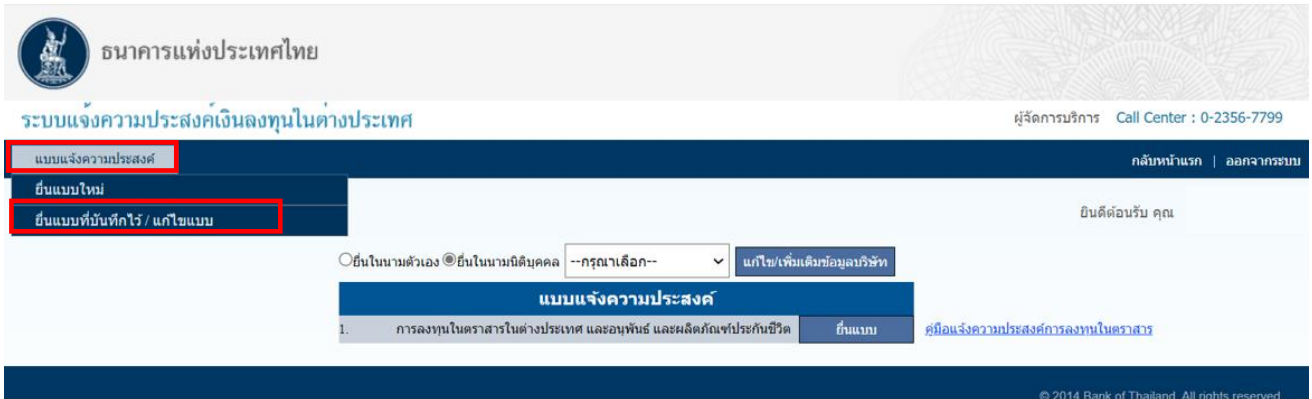
ทั้งนี้ การกรอกข้อมูล “จำนวนเงิน”

- หน่วยในการกรอกข้อมูล จะเป็นหน่วย : เหรียญสหรัฐอเมริกา (USD) หรือเทียบเท่า

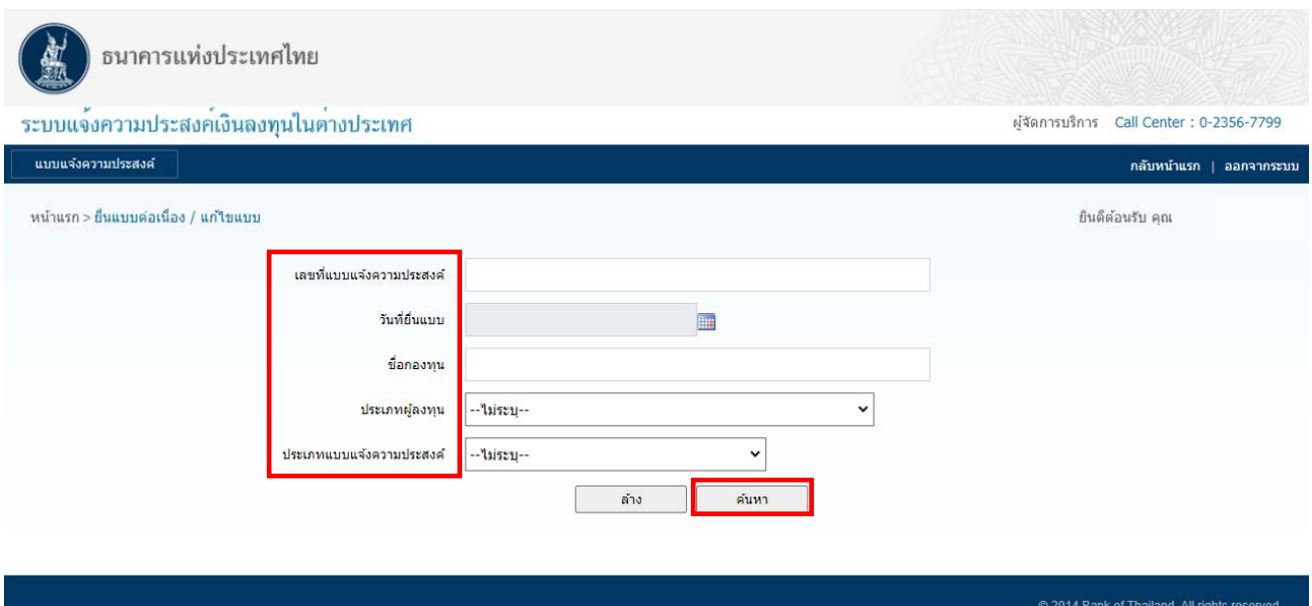
- ให้ระบุจำนวนเงินเต็ม โดยไม่มีจุดทศนิยม



7. เมื่อต้องการ “แก้ไขแบบจาก Draft” หรือ “แก้ไขแบบที่ยื่นแล้ว” หรือ “ยื่นแบบต่อเนื่อง” ให้นำเมาส์ไปวางค้างไว้ที่ “แบบแจ้งความประสงค์” แล้วคลิกเมนู “ยื่นแบบที่บันทึกไว้ / ยื่นแบบต่อเนื่อง / แก้ไขแบบ” ดังภาพ



7.1 ระบบจะแสดงหน้าจอ ให้ผู้ลงทะเบียนค้นหาแบบที่เคยบันทึกหรือลงทะเบียนไว้ โดยการค้นหาผู้ลงทะเบียนสามารถระบุ “เลขที่แบบแจ้งความประสงค์” หรือ “วันที่ยื่นแบบ” หรือ “ชื่อกองทุน” (เฉพาะผู้ลงทุนประเภทกองทุน) หรือ “ประเภทผู้ลงทุน” หรือ “ประเภทแบบแจ้งความประสงค์” แล้วกดปุ่ม “ค้นหา” ดังภาพ



7.2 ระบบจะแสดงหน้าจอ ข้อมูลที่ผู้ลงทะเบียนเคยดำเนินการไว้ว่ามี “สถานะ” อย่างไร เช่น Submit

- กรณี Save Draft ไว้ ระบบจะแสดงสถานะเป็น “บันทึก” ซึ่งหมายถึงข้อมูลยังมิได้ถูกจัดส่งมาที่ ธปท. หากผู้ลงทะเบียนต้องการส่งข้อมูลที่บันทึกไว้ดังกล่าวมาให้ ธปท. ผู้ลงทะเบียนจะต้องคลิกที่ “เลขที่แบบแจ้งความประสงค์” ซึ่งระบบจะแสดงข้อมูลที่เคยบันทึกไว้แล้ว ดังภาพ และขอให้คลิกปุ่มด้านล่างแบบฟอร์ม เพื่อจัดส่งข้อมูลดังกล่าวให้ ธปท. ดำเนินการออกแบบรับทราบต่อไป



หน้าแรก > ยืนยันแบบต่อเนื่อง / แก้ไขแบบ

ยินดีต้อนรับ คุณ

เลขที่แบบแจ้งความประสงค์

วันที่ยื่นแบบ

ชื่อกองทุน

ประเภทผู้ลงทุน --ไม่ระบุ--

ประเภทแบบแจ้งความประสงค์ การลงทุนในตราสารในต่างประเทศ และอนุพันธ์

ล้าง ค้นหา

Download as zip

10

Select All	เลขที่แบบแจ้งความประสงค์	วันที่ยื่นแบบ	ประเภทผู้ลงทุน	ชื่อผู้ลงทุน	ชื่อกองทุน	แบบแจ้งความประสงค์	สถานะ	แก้ไข	ยกเลิก	หมายเหตุ
<input type="checkbox"/>	TP_20201216_02551	16/12/2563	บริษัทหลักทรัพย์จัดการกองทุน	กองทุนเปิดDEF	กองทุนเปิดDEF	การลงทุนในตราสารในต่างประเทศ และอนุพันธ์	พิมพ์แบบรับทราบ			
<input type="checkbox"/>	TP_20201216_02550	16/12/2563	บริษัทหลักทรัพย์จัดการกองทุน	กองทุนสำรองเลี้ยงชีพ XYZ	กองทุนสำรองเลี้ยงชีพ XYZ	การลงทุนในตราสารในต่างประเทศ และอนุพันธ์	พิมพ์แบบรับทราบ			
<input type="checkbox"/>	TP_20201216_02552	16/12/2563	บริษัทหลักทรัพย์จัดการกองทุน	กองทุนเปิดABC	กองทุนเปิดABC	การลงทุนในตราสารในต่างประเทศ และอนุพันธ์	บันทึก			

8. ผู้ลงทะเบียนสามารถพิมพ์แบบรับทราบได้จาก link ตาม e-mail โดยเมื่อคลิก link ระบบจะแสดงหน้าจอที่แสดงรายละเอียดข้อมูลบางส่วน และสถานะ “พิมพ์แบบรับทราบ”

8.1 ผู้ลงทะเบียนสามารถพิมพ์ “แบบรับทราบ” โดยคลิก “เลขที่แบบแจ้งความประสงค์” ดังภาพ

## 8.2 ระบบจะแสดงหน้าจอ “แบบรับทราบ” โดยให้คลิกปุ่ม

พิมพ์เอกสาร

เพื่อพิมพ์แบบรับทราบ ดังภาพ

พิมพ์แบบรับทราบ

ธนาคารแห่งประเทศไทย

แบบรับทราบ

การแจ้งความประสงค์การลงทุนในตราสารในต่างประเทศ และอนุพันธ์

วันที่ 07 ตุลาคม 2564

รายละเอียดผู้ลงทุน

เลขที่แบบแจ้งความประสงค์	TP_20211007_06510
เลขที่จดทะเบียนนิติบุคคล (เฉพาะที่จดทะเบียนกับกระทรวงพาณิชย์)	
ชื่อผู้ทำธุรกรรม	น.จก. กอ.ไค
ชื่อผู้ติดต่อ	Approval
เบอร์โทรศัพท์	
Email address	
ประเภทการลงทุน	ลงทุนในตราสารในต่างประเทศ และอนุพันธ์ (ลงทุนไม่ผ่านตัวแทน)

โปรดนำเอกสารฉบับนี้พร้อมเอกสารหลักฐาน  
ไปยื่นต่อนิติบุคคลรับอนุญาตเพื่อทำธุรกรรมต่อไป  
ทั้งนี้ ในใช้ได้ถึงวันที่ 31 ธันวาคม 2564

หมายเหตุ :

- กฎหมายควบคุมการแลกเปลี่ยนเงินยังไม่อนุญาตให้โอนเงินไปลงทุนในสินทรัพย์ดิจิทัลในต่างประเทศ (เช่น cryptocurrency)
- ให้นิติบุคคลรับอนุญาตเรียกและตรวจสอบเอกสารหลักฐาน จากลูกค้าว่าเป็นไปตามประเภทผู้ลงทุนที่ระบุไว้ในเอกสารฉบับนี้ และเก็บเอกสารหลักฐานดังกล่าวไว้ไม่น้อยกว่า 5 ปี เพื่อให้เจ้าพนักงานตรวจสอบเมื่อต้องการ
- เจ้าพนักงานอาจพิจารณาเพิกถอนแบบรับทราบการแจ้งความประสงค์การลงทุนในตราสารในต่างประเทศ และอนุพันธ์ ในกรณีที่มีการตรวจพบว่าผู้ลงทุน ไม่ปฏิบัติตามหลักเกณฑ์และวิธีปฏิบัติเกี่ยวกับการลงทุนในตราสารในต่างประเทศ และอนุพันธ์

พิมพ์เอกสาร

กรณีผู้ลงทะเบียนมีการแจ้งความประสงค์หลายครั้ง ผู้ลงทะเบียนจะเห็นเลขที่แบบแจ้งความประสงค์หลายรายการ ซึ่งผู้ลงทะเบียนสามารถเลือกพิมพ์ “แบบรับทราบ” ได้จากเลขที่แบบแจ้งความประสงค์ตามความต้องการ

9. เมื่อผู้ลงทะเบียน **Submit** ข้อมูลให้ ธปท. เรียบร้อยแล้ว จะได้รับ e-mail ตอบกลับ โดยมีตัวอย่างการแจ้งผลการรับทราบการลงทุนในตราสารในต่างประเทศ และอนุพันธ์ ดังภาพ

แจ้งผลการรับทราบการลงทุนในตราสารในต่างประเทศ และอนุพันธ์

TAR@bot.or.th  
To  
ส่งเอกสารแนบเอกสารแนบของบัญชีเงินฝากออมทรัพย์.pdf  
467 KB  
Translate message to English Never translate from: Thai Translation preferences

เรียน คุณ

ตามที่ท่านได้แจ้งความประสงค์การลงทุนในหลักทรัพย์ต่างประเทศผ่านระบบแจ้งความประสงค์การลงทุนในหลักทรัพย์ต่างประเทศ ประเภทผู้ลงทุน ผู้ลงทุนรายย่อย นั้น ธนาคารแห่งประเทศไทยขอเรียนว่าท่านสามารถพิมพ์แบบรับทราบได้ ตามลิ้งค์ ด้านล่าง

[https://service-dev.bot.or.th/secure/RQPIA\\_App/UI/Main/GetRequestForm.aspx?ReqNo=TP\\_20220513\\_00024](https://service-dev.bot.or.th/secure/RQPIA_App/UI/Main/GetRequestForm.aspx?ReqNo=TP_20220513_00024)

ทั้งนี้ หากท่านได้ดำเนินการโอนเงินตราต่างประเทศไปเพื่อลงทุนในตราสารในต่างประเทศและอนุพันธ์แล้ว ขอให้ท่านรายงานยอดคงค้างการลงทุนในตราสารในต่างประเทศและอนุพันธ์ปัจจุบัน (เป็นรายปี) ภายในเดือน ธ.ค. ของปีที่ส่งเงินลงทุน โดยท่านสามารถศึกษาตัวอย่างการรายงานยอดคงค้างการลงทุนปัจจุบันของผู้ลงทุนประเภท รายย่อยได้ตามไฟล์แนบ

อนึ่ง ผู้ลงทุนต้องปฏิบัติตามหลักเกณฑ์และวิธีปฏิบัติเกี่ยวกับการลงทุนในตราสารในต่างประเทศและอนุพันธ์ โดยผู้ลงทุนสามารถศึกษาเกณฑ์ดังกล่าวได้ ตามลิ้งค์ต่อไปนี้ [ประกาศผู้ลงทุน](#)

หมายเหตุ :

- 1) หากท่านประสงค์จะส่งเงินลงทุนในตราสารในต่างประเทศและอนุพันธ์เพิ่มเติมในปีถัดไป ขอให้ท่านยื่นแบบแจ้งความประสงค์การลงทุนผ่านระบบแจ้งความประสงค์การลงทุนในหลักทรัพย์ โดยแจ้งเฉพาะข้อที่ท่านประสงค์จะลงทุนในปีถัดไป ทั้งนี้ ท่านต้องรายงานข้อมูลยอดคงค้างการลงทุนในตราสารในต่างประเทศและอนุพันธ์ปัจจุบันในปีที่ท่านมาได้รับหรือด้วย
- 2) เจ้าพนักงานอาจพิจารณาพิทักษ์แบบรับทราบการแจ้งความประสงค์การลงทุนในตราสารในต่างประเทศ และอนุพันธ์ ในกรณีที่มีการตรวจว่าผู้ลงทุนไม่ปฏิบัติตามหลักเกณฑ์และวิธีปฏิบัติเกี่ยวกับการลงทุนในตราสารในต่างประเทศ(และอนุพันธ์)

ขอแสดงความนับถือ  
ฝ่ายนโยบายและกำกับดูแลการเปลี่ยนแปลงเงิน  
ธนาคารแห่งประเทศไทย  
Call Center : 0-2356-7799  
E-mail : [Analysis-FPD@bot.or.th](mailto:Analysis-FPD@bot.or.th)

10. กรณีที่ผู้ลงทะเบียน **Submit** ข้อมูลมาให้ ธปท. หรือ ธปท. ได้ออกแบบรับทราบให้แล้ว รายการดังกล่าวจะอยู่ในสถานะ “พิมพ์แบบรับทราบ” หากผู้ลงทะเบียนพบว่า ข้อมูลดังกล่าวไม่ถูกต้อง ผู้ลงทะเบียนสามารถแก้ไขได้โดยไปที่ “ยื่นแบบที่บันทึกไว้/ยื่นแบบต่อเนื่อง/แก้ไขแบบ” เพื่อแก้ไขข้อมูลให้ถูกต้อง โดยมีขั้นตอนดังภาพ



หน้าแรก > ยื่นแบบต่อเนื่อง / แก้ไขแบบ

ยินดีต้อนรับ คุณ

เลขที่แบบแจ้งความประสงค์

วันที่ยื่นแบบ

ชื่อกองทุน

ประเภทผู้ลงทุน --ไม่ระบุ--

ประเภทแบบแจ้งความประสงค์ การลงทุนในตราสารในต่างประเทศ และอนุพันธ์

ล้าง ค้นหา

Download as zip

10

Select All	เลขที่แบบแจ้งความประสงค์	วันที่ยื่นแบบ	ประเภทผู้ลงทุน	ชื่อผู้ลงทุน/ชื่อกองทุน	แบบแจ้งความประสงค์	สถานะ	แก้ไข	ยกเลิก	หมายเหตุ
<input type="checkbox"/>	TP_20201216_02551	16/12/2563	บริษัทหลักทรัพย์จัดการกองทุน	กองทุนเปิดDEF	การลงทุนในตราสารในต่างประเทศและอนุพันธ์	พิมพ์แบบรับทราบ			
<input type="checkbox"/>	TP_20201216_02550	16/12/2563	บริษัทหลักทรัพย์จัดการกองทุน	กองทุนสำรองเลี้ยงชีพ XYZ	การลงทุนในตราสารในต่างประเทศและอนุพันธ์	พิมพ์แบบรับทราบ			
<input type="checkbox"/>	TP_20201216_02552	16/12/2563	บริษัทหลักทรัพย์จัดการกองทุน	กองทุนเปิดABC	การลงทุนในตราสารในต่างประเทศและอนุพันธ์	บันทึก			

จากหน้าจอแสดงสถานะของการยื่นแบบดังกล่าวข้างต้น ผู้ลงทะเบียนสามารถดำเนินการได้ดังนี้  
 10.1 กรณีข้อมูลที่ดำเนินการไว้ไม่ถูกต้องบางส่วน สามารถ “แก้ไข” หรือ “ปรับปรุงข้อมูลให้เป็นปัจจุบัน” โดยคลิกไปที่บรรทัดที่ต้องการแก้ไข และคลิกปุ่ม ดึงภาพ



หน้าแรก > ยื่นแบบต่อเนื่อง / แก้ไขแบบ

ยินดีต้อนรับ คุณ

เลขที่แบบแจ้งความประสงค์

วันที่ยื่นแบบ

ชื่อกองทุน

ประเภทผู้ลงทุน --ไม่ระบุ--


ประเภทแบบแจ้งความประสงค์ การลงทุนในตราสารในต่างประเทศ และอนุพันธ์

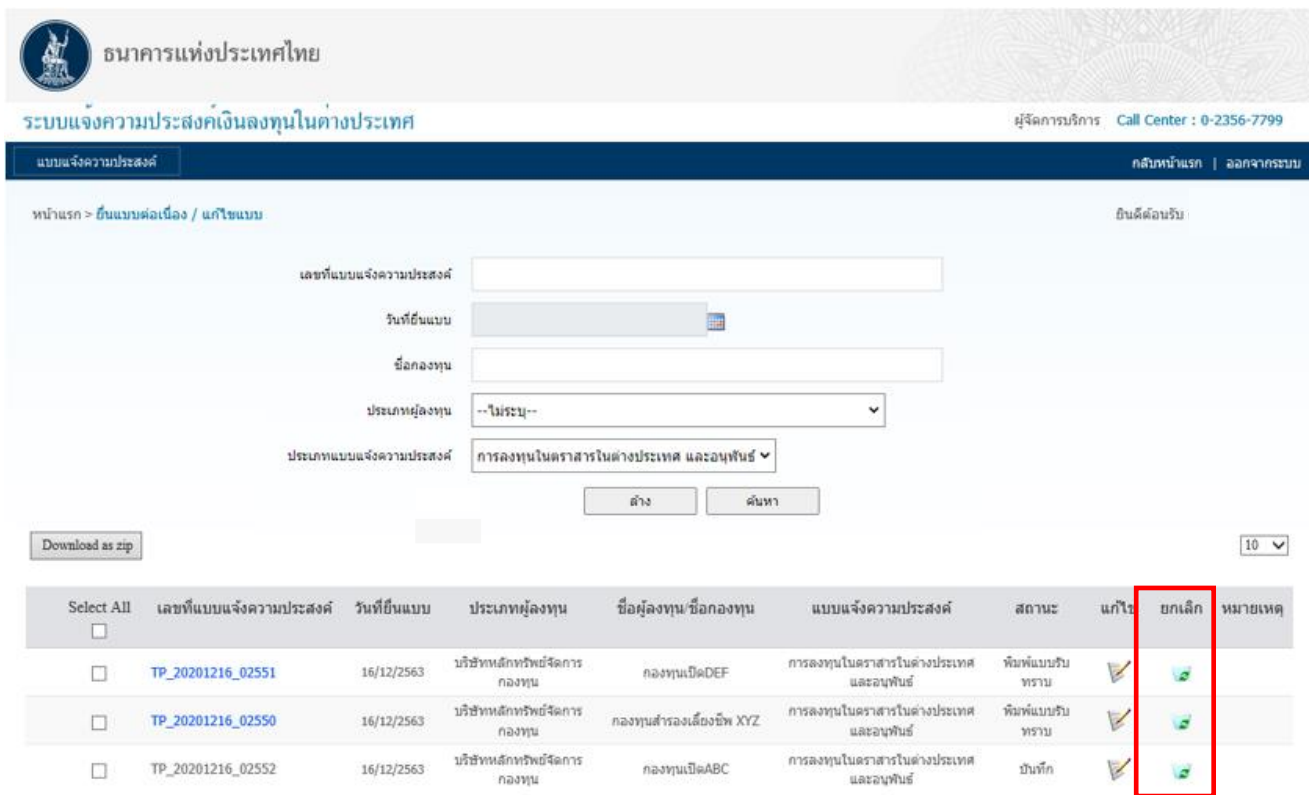
ล้าง ค้นหา

Download as zip

10

Select All	เลขที่แบบแจ้งความประสงค์	วันที่ยื่นแบบ	ประเภทผู้ลงทุน	ชื่อผู้ลงทุน/ชื่อกองทุน	แบบแจ้งความประสงค์	สถานะ	แก้ไข	ยกเลิก	หมายเหตุ
<input type="checkbox"/>	TP_20201216_02551	16/12/2563	บริษัทหลักทรัพย์จัดการกองทุน	กองทุนเปิดDEF	การลงทุนในตราสารในต่างประเทศและอนุพันธ์	พิมพ์แบบรับทราบ			
<input type="checkbox"/>	TP_20201216_02550	16/12/2563	บริษัทหลักทรัพย์จัดการกองทุน	กองทุนสำรองเลี้ยงชีพ XYZ	การลงทุนในตราสารในต่างประเทศและอนุพันธ์	พิมพ์แบบรับทราบ			
<input type="checkbox"/>	TP_20201216_02552	16/12/2563	บริษัทหลักทรัพย์จัดการกองทุน	กองทุนเปิดABC	การลงทุนในตราสารในต่างประเทศและอนุพันธ์	บันทึก			

10.2 กรณีข้อมูลที่ดำเนินการไว้ไม่ถูกต้อง เช่น ต้องการยื่นแบบในนามนิติบุคคล แต่ยื่นแบบมาในนามบุคคลธรรมดา หรือยื่นแบบผิดนิติบุคคล (กรณีมีหลายนิติบุคคลแล้วเลือกชื่อนิติบุคคลที่จะยื่นแบบไม่ถูกต้อง) หรือยื่นแบบผิดวัตถุประสงค์ ควรแก้ไขโดยการ “ยกเลิก” หรือคลิกปุ่ม  ดังภาพ



ธนาคารแห่งประเทศไทย  
ระบบแจ้งความประสงค์เงินลงทุนในต่างประเทศ

หน้าแรก > ยื่นแบบต่อเรื่อง / แก้ไขแบบ

หมายเลขแบบแจ้งความประสงค์:   
วันที่ยื่นแบบ:   
ชื่อกองทุน:   
ประเภทผู้ลงทุน: --ไม่ระบุ--  
ประเภทแบบแจ้งความประสงค์: การลงทุนในตราสารในต่างประเทศ และอนุพันธ์

Download as zip 10

Select All	เลขที่แบบแจ้งความประสงค์	วันที่ยื่นแบบ	ประเภทผู้ลงทุน	ชื่อผู้ลงทุน/ชื่อกองทุน	แบบแจ้งความประสงค์	สถานะ	แก้ไข	ยกเลิก	หมายเหตุ
<input type="checkbox"/>	TP_20201216_02551	16/12/2563	บริษัทหลักทรัพย์จัดการกองทุน	กองทุนเปิดDEF	การลงทุนในตราสารในต่างประเทศและอนุพันธ์	พิมพ์แบบรับทราบ			
<input type="checkbox"/>	TP_20201216_02550	16/12/2563	บริษัทหลักทรัพย์จัดการกองทุน	กองทุนสำรองเลี้ยงชีพ XYZ	การลงทุนในตราสารในต่างประเทศและอนุพันธ์	พิมพ์แบบรับทราบ			
<input type="checkbox"/>	TP_20201216_02552	16/12/2563	บริษัทหลักทรัพย์จัดการกองทุน	กองทุนเปิดABC	การลงทุนในตราสารในต่างประเทศและอนุพันธ์	บันทึก			

หลังจากนั้น ผู้ลงทะเบียนจึงยื่นแบบที่ต้องการเข้ามาในระบบใหม่อีกครั้งตามกระบวนการยื่นแบบข้างต้น

กรณีมีคำถามเพิ่มเติม กรุณาติดต่อ  
ฝ่ายนโยบายและกำกับดูแลการแลกเปลี่ยนเงิน  
ธนาคารแห่งประเทศไทย  
โทร. 0 2356 7799  
พฤษภาคม 2565